

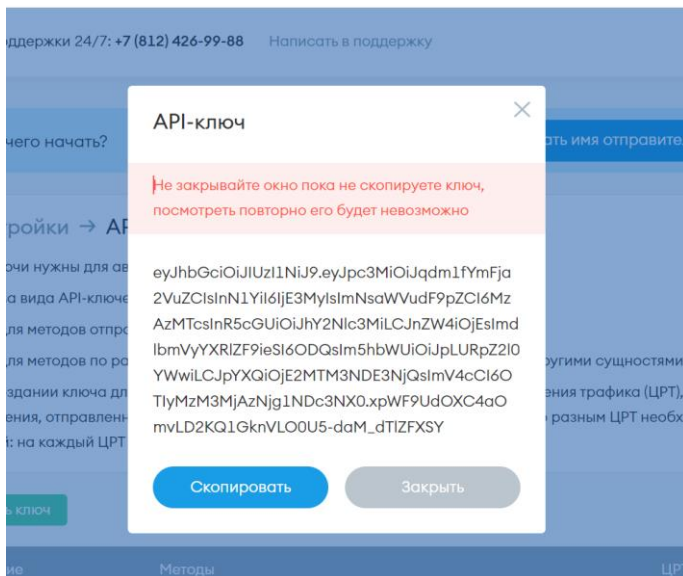
Инструкция по подключению SMS-оповещений от i-Digital для пользователей 1С-Битрикс

1. Установите приложение СМС-оповещения

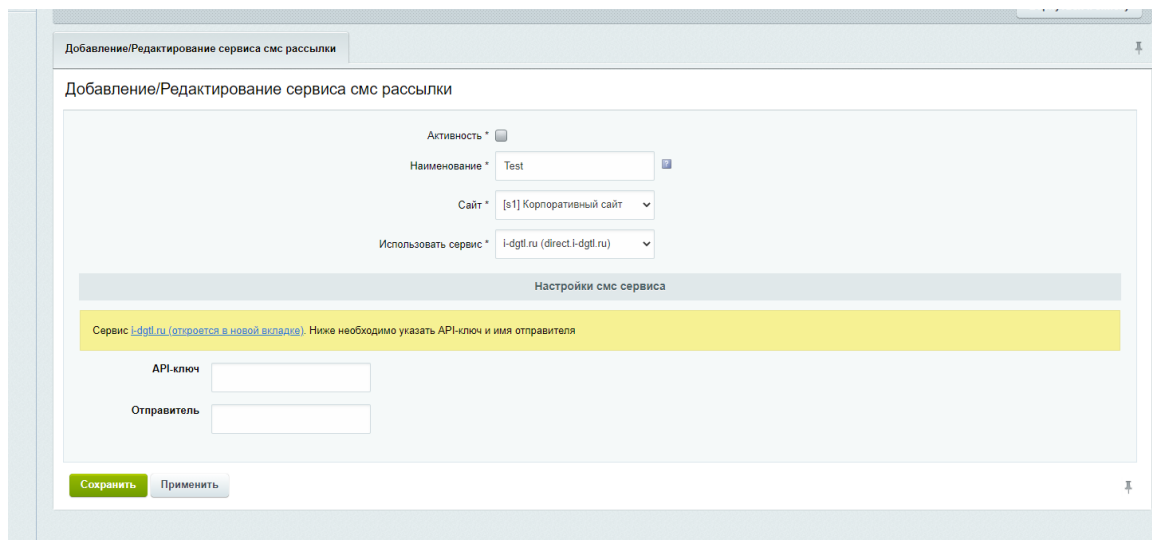
Приложение находится в каталоге <https://marketplace.1c-bitrix.ru/solutions/bxmaker.smsnotice/>

2. Если вы уже используете сервис i-digital.direct, сгенерируйте API-ключ в настройках сервиса для 1С-Битрикс

- Зайдите в свой личный кабинет <https://direct.i-dgtl.ru/login>
- Перейдите в Настройки/API-ключи <https://direct.i-dgtl.ru/settings/api-keys>
- Создайте ключ и скопируйте код, который появится в модальном окне



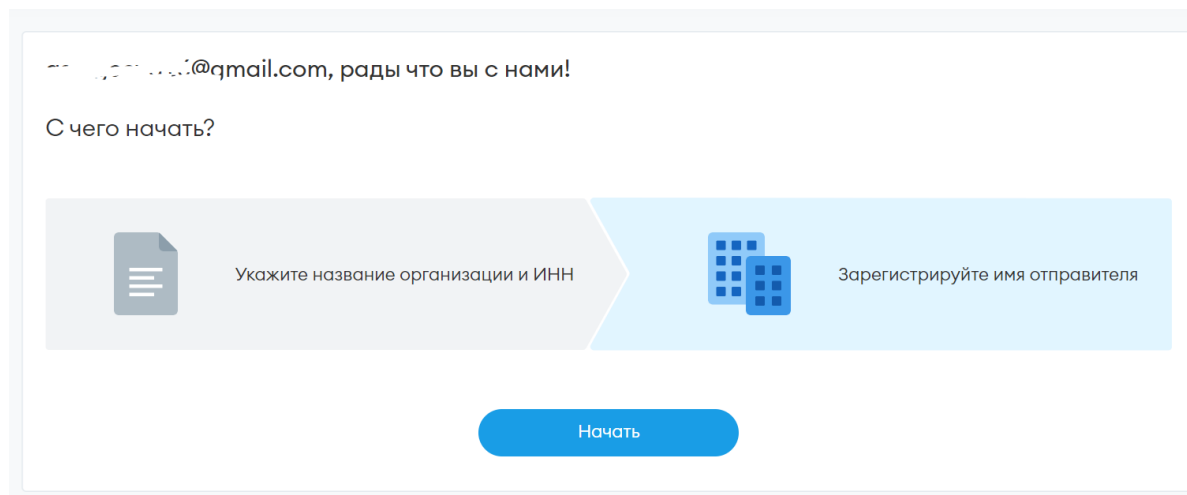
- Введите API-ключ и зарегистрированное Имя отправителя на странице настройки приложения в 1С-Битрикс



3. Если вы еще не зарегистрированы в сервисе i-digital direct

- Пройдите регистрацию на сайте direct-i-dgtl.ru

- Далее следуйте подсказкам в личном кабинете: введите данные компании, зарегистрируйте имя отправителя.



- После того, как пройдете все шаги настройте API ключ (Пункт 2 этой инструкции)